

УТВЕРЖДАЮ
Руководитель

Управления образования Администрации Орджоникидзевского района

Руководитель Е.В. Данилова
(должность) (подпись) (расшифровка подписи)
"16" января 2019 г



ПЛАН
финансово-хозяйственной деятельности
МБДОУ Новомарьясовский детский сад «Радуга»
на 2019 год

	Дата	Коды
Наименование учреждения <u>МБДОУ Новомарьясовский детский сад «Радуга»</u>		<u>16.01.2019</u>
Идентификационный номер налогоплательщика (ИНН)	по ОКПО	63336592
Код причины постановки на учет учреждения (КПП)		1908003576
Код по сводному реестру организации		190801001
Единицы измерения показателей:	по ОКЕИ	U88570
Наименование органа, осуществляющего функции и полномочия учредителя: Управление образования Администрации Орджоникидзевского района Республики Хакасия.		383
Адрес фактического местонахождения учреждения: <u>с. Новомарьясово, ул. Школьная д.10</u> <u>корп. 1Н;</u>		

I. Сведения о деятельности учреждения

1.1. Цели деятельности учреждения в соответствии с федеральными законами, иными нормативными (муниципальными) актами и Уставом учреждения:

Создание условий для реализации гарантированного права гражданам Российской Федерации на получение общедоступного и бесплатного дошкольного образования; обеспечение воспитания, обучения и развития, а также присмотр, уход и оздоровление детей в возрасте от 2 месяцев (при наличии условий), до 7 лет.

1.2. Виды деятельности учреждения, относящиеся к его основным видам деятельности:
Образовательная деятельность.

1.3. Перечень услуг (работ), относящихся в соответствии с уставом к основным видам деятельности учреждения, предоставление которых для физических и юридических лиц осуществляется за плату в случаях, предусмотренных нормативными правовыми актами с указанием потребителей услуг: _____

Таблица 1

Показатели финансового состояния учреждения на 01 января 2019 г
(последнюю отчетную дату)

N п/п	Наименование показателя	Сумма(тыс.руб)
1	2	3
	Нефинансовые активы, всего:	1 576 000,00
1.1.	из них:общая балансовая недвижимого имущества, всего:	1 047 000,00
1.1.1	в том числе:стоимость имущества, закрепленного собственником имущества за учреждением на праве оперативного управления	
1.1.2	стоимость имущества, приобретенного учреждением за счет выделенных собственником имущества учреждения средств	
1.1.3	стоимость имущества, приобретенного учреждением за счет доходов, полученных от иной приносящей доход деятельности	
1.1.4	Остаточная стоимость недвижимого имущества	
1.2.	Общая балансовая стоимость движимого имущества, всего	530 000,00
1.2.1	в том числе:общая балансовая стоимость особо ценного движимого имущества, всего	208 000,00
1.2.2	Остаточная стоимость особо ценного движимого имущества, всего:	0
2	Финансовые активы, всего:	338 960,30
2.1.	из них:денежные средства учреждения, всего	338 960,3
2.1.1	в том числе:денежные средства учреждения на лицевых счетах в органе казначейства	338 960,30
2.1.2	денежные средства в кассе	
2.2	иные финансовые инструменты	
2.3	дебиторская задолженность, всего:	
3	Обязательства, всего:	4 555 000,00
3.1.	из них:долговые обязательства	
3.2.	кредиторская задолженность, всего:	1 555 000,00
3.2.1	в том числе:просроченная кредиторская задолженность	820 000,00
3.2.2	кредиторская задолженность по расчетам с поставщиками и подрядчиками за счет средств субсидий, всего	
3.2.3	кредиторская задолженность по расчетам с поставщиками и подрядчиками за счет доходов, полученных от платной и иной приносящей доход деятельности	402 000,00

Таблица 2

Показатели по поступлениям и выплатам учреждения на 01 января 2019 г

Наименование показателя	Код строки	Код по бюджетной классификации Российской Федерации		Объем финансового обеспечения, руб. (с точностью до двух знаков после запятой - 0,00)					
				всего	в том числе:				
					Субсидии на финансовое обеспечение выполнения муниципального задания из федерального бюджета, бюджета субъекта РФ (местного)	Субсидии на иные цели	субсидии на осуществление капитальных вложений	поступления от оказания услуг (выполнения работ) на платной основе и от иной приносящей доход деятельности	всего
1	2	3	4	5	6	7	8		
Поступления от доходов, всего:	100	X		7 070 000,00	6 090 000,00	30 000,00	x	950 000,00	X
в том числе:		120		x	x	x	X	X	X
доходы от собственности	110								
доходы от оказания услуг, работ	120	130		7 040 000,00	6 090 000,00	X	X	950 000,00	X
иные субсидии, предоставленные из бюджета	150	180		30 000,00	x	30 000,00	X	X	X
прочие доходы				x	X	X	X	X	x
Выплаты по расходам, всего:	200	X		7 070 000,00	6 090 000,00	30 000,00	x	950 000,00	X
в том числе расходы на: выплату персоналу всего:		110		5 740 000,00	5 740 000,00	0,00	X	X	
из них:							X	X	
Зарплата		111	211	4 650 000,00	4 650 000,00	0,00			
Начисления на оплату труда		119	213	1 050 000,00	1 050 000,00	0,00	X	X	

Иные выплаты персоналу учреждений		112	212	40 000,00	40 000,00	0,00	X	X
Уплата налогов, сборов и иных платежей, всего:	230	850		10 000,00	10 000,00	0,00	X	X
из них:			290	10 000,00	10 000,00	0,00	X	X
Безвозмездные перечисления организациям	240			0,00	0	0,00	X	X
Прочие расходы (кроме расходов на закупки товаров, работ, услуг)	250			0,00	0	0,00	x	X
Расходы на закупку товаров, работ, услуг, всего:	260	244		1 320 000,00	340 000,00	30 000,00	X	950 000,00
из них:				0,00	0	0,00	X	X
Услуги связи	261		221	35 000,00	35 000,00	0,00		
Транспортные услуги	262		222	0,00	0,00	0,00		
Коммунальные услуги	263		223	100 000,00	100 000,00	0,00		
Арендная плата за пользование имуществом	264		224	0,00	0,00	0,00		
Работы, услуги по содержанию имущества	265		225	30 000,00	30 000,00	0,00		
Прочие работы, услуги	266		226	60 000,00	60 000,00	0,00		
Увеличение стоимости основных средств	268		310	20 000,00	10 000,00	10 000,00		
Увеличение стоимости материальных запасов	271		340	1 075 000,00	105 000,00	20 000,00		950 000,00
Остаток средств на начало года	500	X		8 006,32	8 006,32	0,00	X	X
Остаток средств на конец года	600	x		x	x	0,00		X

Таблица 2

Показатели по поступлениям и выплатам учреждения на 01 января 2020 г

Наименование показателя	Код строки	Код по бюджетной классификации Российской Федерации		Объем финансового обеспечения, руб. (с точностью до двух знаков после запятой - 0,00)						
				всего	в том числе:				всего	из них гранты
					Субсидии на финансовое обеспечение выполнения муниципального задания из федерального бюджета, бюджета субъекта РФ (местного	Субсидии на иные цели	субсидии на осуществление капитальных вложений	поступления от оказания услуг (выполнения работ) на платной основе и от иной приносящей доход деятельности		
1	2	3	4	5	6	7	8			
Поступления от доходов, всего:	100	X		4 215 000,00	4 215 000,00	0,00	x	0,00	X	
в том числе:		120		x	x	x	X	X	X	
доходы от собственности	110									
доходы от оказания услуг, работ	120	130		4 215 000,00	4 215 000,00	X	X	0,00	X	
иные субсидии, предоставленные из бюджета	150	180		0,00	x	0,00	X	X	X	
прочие доходы				x	X	X	X	X	x	
Выплаты по расходам, всего:	200	X		4 215 000,00	4 215 000,00	0,00	x	0,00	X	
в том числе расходы на: выплату персоналу всего:		110		3 785 000,00	3 785 000,00	0,00	X	X		
из них:							X	X		
Заработная плата		111	211	2 700 000,00	2 700 000,00	0,00				
Начисления на оплату труда		119	213	1 050 000,00	1 050 000,00	0,00	X	X		

Иные выплаты персоналу учреждений		112	212	35 000,00	35 000,00	0,00	X	X
Уплата налогов, сборов и иных платежей, всего:	230	850		0,00	0,00	0,00	X	X
из них:			290	0,00	0,00	0,00	X	X
Безвозмездные перечисления организациям	240			0,00	0	0,00	X	X
Прочие расходы (кроме расходов на закупку товаров, работ, услуг)	250			0,00	0	0,00	x	X
Расходы на закупку товаров, работ, услуг, всего:	260	244		430 000,00	430 000,00	0,00	X	0,00
из них:				0,00	0	0,00	X	X
Услуги связи	261		221	50 000,00	50 000,00	0,00		
Транспортные услуги	262		222	0,00	0,00	0,00		
Коммунальные услуги	263		223	100 000,00	100 000,00	0,00		
Арендная плата за пользование имуществом	264		224	0,00	0,00	0,00		
Работы, услуги по содержанию имущества	265		225	100 000,00	100 000,00	0,00		
Прочие работы, услуги	266		226	60 000,00	60 000,00	0,00		
Увеличение стоимости основных средств	268		310	10 000,00	10 000,00	0,00		
Увеличение стоимости материальных запасов	271		340	110 000,00	110 000,00	0,00		0,00
Остаток средств на начало года	500	X		0,00	0,00	0,00	X	X
Остаток средств на конец года	600	x		x	x	0,00	X	X

Таблица 2

Показатели по поступлениям и выплатам учреждения на 01 января 2021 г

Наименование показателя	Код строки	Код по бюджетной классификации Российской Федерации		Объем финансового обеспечения, руб. (с точностью до двух знаков после запятой - 0,00)					
				всего	в том числе:				
					Субсидии на финансовое обеспечение выполнения муниципального задания из федерального бюджета, бюджета субъекта РФ (местного)	Субсидии на иные цели	субсидии на осуществление капитальных вложений	поступления от оказания услуг (выполнения работ) на платной основе и от иной приносящей доход деятельности	
1	2	3	4	5	6	7	8		
Поступления от доходов, всего:	100	X		4 935 000,00	4 935 000,00	0,00	x	0,00	X
в том числе:		120		x	x	x	X	X	X
доходы от собственности	110								
доходы от оказания услуг, работ	120	130		4 935 000,00	4 935 000,00	X	X	0,00	X
иные субсидии, предоставленные из бюджета	150	180		0,00	x	0,00	X	X	X
прочие доходы				x	X	X	X	X	x
Выплаты по расходам, всего:	200	X		4 935 000,00	4 935 000,00	0,00	x	0,00	X
в том числе расходы на: выплаты персоналу всего:		110		4 405 000,00	4 405 000,00	0,00	X	X	
из них:							X	X	
Зарботная плата		111	211	3 300 000,00	3 300 000,00	0,00			
Начисления на оплату труда		119	213	1 050 000,00	1 050 000,00	0,00	X	X	

Иные выплаты персоналу учреждений		112	212	55 000,00	55 000,00	0,00	X	X	
Уплата налогов, сборов и иных платежей, всего:	230	850		0,00	0,00	0,00	X	X	
из них:			290	0,00	0,00	0,00	X	X	
Безвозмездные перечисления организациям	240			0,00	0	0,00	X	X	
Прочие расходы(кроме расходов на закупку товаров, работ, услуг)	250			0,00	0	0,00	x	X	
Расходы на закупку товаров, работ, услуг, всего:	260	244		530 000,00	530 000,00	0,00	X	0,00	
из них:				0,00	0	0,00	X	X	
Услуги связи	261		221	50 000,00	50 000,00	0,00			
Транспортные услуги	262		222	0,00	0,00	0,00			
Коммунальные услуги	263		223	100 000,00	100 000,00	0,00			
Арендная плата за пользование имуществом	264		224	0,00	0,00	0,00			
Работы, услуги по содержанию имущества	265		225	100 000,00	100 000,00	0,00			
Прочие работы, услуги	266		226	60 000,00	60 000,00	0,00			
Увеличение стоимости основных средств	268		310	10 000,00	10 000,00				
Увеличение стоимости материальных запасов	271		340	210 000,00	210 000,00			0,00	
Остаток средств на начало года	500	X		0,00	0,00	0,00	X	X	X
Остаток средств на конец года	600	x		x	x	0,00			

Таблица 2.1

Показатели выплат по расходам
на закупку товаров, работ, услуг учреждения
на 01 января 2019 г

Наименование показателя	Код строки	Год начала закупки	Сумма выплат по расходам на закупку товаров, работ и услуг, руб. (с точностью до двух знаков после запятой - 0,00)								
			всего на закупки			в том числе:					
						в соответствии с Федеральным законом от 5 апреля 2013 г. N 44-ФЗ "О контрактной системе в сфере закупок товаров, работ, услуг для обеспечения государственных и муниципальных нужд"			в соответствии с Федеральным законом от 18 июля 2011 г. N 223-ФЗ "О закупках товаров, работ, услуг отдельными видами юридических лиц"		
			на 2019 г. очередной финансовый год	на 2020 г. 1-ый год планового периода	на 2021 г. 2-ой год планового периода	на 2019 г. очередной финансовый год	на 2020 г. 1-ый год планового периода	на 2021 г. 2-ой год планового периода	на 2019 г. очередной финансовый год	на 2020 г. 1-ый год планового периода	на 2021 г. 2-ой год планового периода
1	2	3	4	5	6	7	8	9	10	11	12
Выплаты по расходам на закупку товаров, работ, услуг всего:	0001	X	1 320 000,00	430 000,00	530 000,00	1 320 000,00	430 000,00	530 000,00	0,00	0,00	0,00
в том числе: на оплату контрактов заключенных до начала очередного финансового года:	1001	X	0	0	0	0	0	0	0,00	0,00	0,00
на закупку товаров работ, услуг по году начала закупки:	2001		1320 000,00	430 000,00	530 000,00	1320 000,00	430 000,00	530 000,00	0,00	0,00	0,00

Таблица 3

Сведения о средствах, поступающих во временное распоряжение учреждения
на 01 января 2019г.
(очередной финансовый год)

Наименование показателя	Код строки	Сумма (руб., с точностью до двух знаков после запятой - 0,00)
1	2	3
Остаток средств на начало года	010	8 006,32
Остаток средств на конец года	020	0,00
Поступление	030	0,00
Выбытие	040	0,00

Таблица 4

Справочная информация

Наименование показателя	Код строки	Сумма (тыс. руб.)
1	2	3
Объем публичных обязательств, всего:	010	
Объем бюджетных инвестиций (в части переданных полномочий государственного (муниципального) заказчика в соответствии с Бюджетным кодексом Российской Федерации), всего:	020	
Объем средств, поступивших во временное распоряжение, всего:	030	


Руководитель учреждения

(подпись)


 Е.Н. Чезыбаева
(расшифровка подписи)

Руководитель финансово-экономической службы

(подпись)


 С.В. Дерябкина
(расшифровка подписи)

Исполнитель

(подпись)



 С.В. Дерябкина
(расшифровка подписи)

Таблица 3

Сведения о средствах, поступающих во временное распоряжение учреждения
на 01 января 2019г.
(очередной финансовый год)

Наименование показателя	Код строки	Сумма (руб., с точностью до двух знаков после запятой - 0,00)
1	2	3
Остаток средств на начало года	010	8 006,32
Остаток средств на конец года	020	0,00
Поступление	030	0,00
Выбытие	040	0,00

Таблица 4

Справочная информация

Наименование показателя	Код строки	Сумма (тыс. руб.)
1	2	3
Объем публичных обязательств, всего:	010	
Объем бюджетных инвестиций (в части переданных полномочий государственного (муниципального) заказчика в соответствии с Бюджетным кодексом Российской Федерации), всего:	020	
Объем средств, поступивших во временное распоряжение, всего:	030	


Руководитель учреждения

(подпись)


 Е.Н. Чезыбаева
(расшифровка подписи)


Руководитель финансово-экономической службы

(подпись)


 С.В. Дерябкина
(расшифровка подписи)

Исполнитель

(подпись)


 С.В. Дерябкина
(расшифровка подписи)